
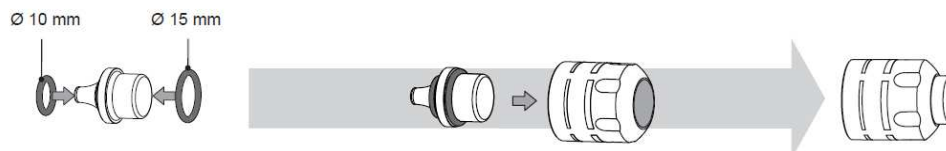


1. Sicherstellen, dass die Kappe des Applikators bis zum vollständigen Anschlag festgeschraubt ist. Vor jeder Behandlung prüfen, ob die Kappe dicht sitzt.

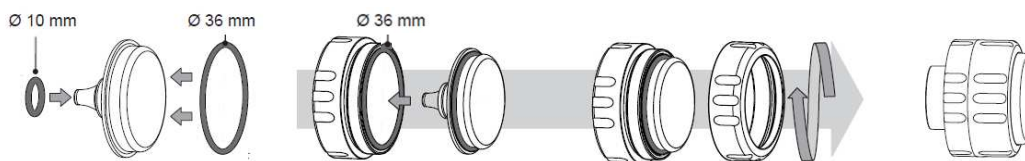


2. Sicherstellen, dass der jeweilige Applikator mit der richtigen Menge und Grösse an O-Ringen bestückt ist und ersetzen Sie diese spätestens nach jeweils 200'000 Impulsen.

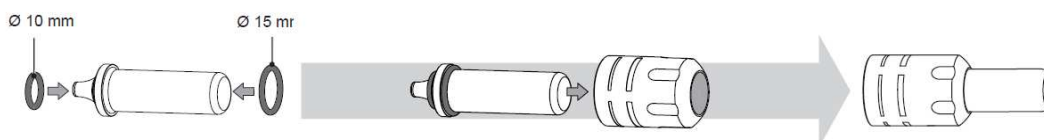
Ø 15 mm



Ø 36 mm



Trigger therapy Ø 15 mm



3. Gebrauchen Sie nur EMS Contact Gel (Art. Nr. 1419)  
Die richtige Viskosität des EMS-Gels stellt sicher, dass keine Flüssigkeit in die beweglichen Teile des Applikators eindringt und diesen beschädigen kann.

